









Línia estratègica: PLA D'ESTALVI I EFICIÈNCIA ENERGÈTICA DE L'ENLLUMENAT

L'estalvi i l'eficiència energètica és un procés que requereix seguiment i control, més enllà de la implantació d'unes mesures puntuals.













Per això, caldrà establir els mecanismes i procediments adients pel seguiment de les mesures d'estalvi implementades i dels seus consums energètics.

DATA	ESTAT	EDIFICI	PLANTA	LLOC	TIPUS LLUMINÀRIES INICIALS	TIPUS LLUMINÀRIES INSTAL·LADES	REDUCCIÓ kWh/any	REDUCCIÓ %	ESTALVI kg CO ₂ /any
oct-22		CSAM	1	Passadís tècnic	Fluorescència TL5 (58W)	Panell LED 60W	4839,48	53,47%	387,16
oct-22		HSJD (A)	0	Despatxos atenció a l'usuari	Downlight 52W (2x26W)	Panell LED 39W	3538,08	70,59%	283,05
oct-22		HSJD (A)	-4	Docència	Fluorescència TL5 56W Downlight 52W (2x26W)	Panell LED 39W Downlight LED 22W	3387,42	53,02%	270,99
oct-22		MOSAIC	0/1	Edifici general	Downlight 52W (2x26W)	Panell LED 39W	9469,98	55,88%	757,60
jun-22		HSJD (B)	-1	Extraccions	Fluorescència TL5 18-36-18W Downlight 52 (2x26W) Focus columna 500W	Tira LED 60W/m (45m) Claraboia 40-75W x8 Panell LED 39W x44 Downlight 7,5W x54	81325,21	51,51%	6506,02
jun-22		HSJD (A)	2	Passadís tècnic	Fluorescència TL5 14-24-28-35-49W	Panell LED 39W	14859,59	75,65%	1188,77
jun-22		HSJD (A)	2	Passadís interconnexió edifici A-B	Fluorescència TL5 (80W)	Panell LED 39W	12246,48	85,66%	979,72
abr-22		HSJD (A)	0	Hall principal	Downlight 52W (2x26W)	Downlight 52W (2x26W) + luxímetre	63633,30	79,78%	5090,66
abr-22		HSJD (A)	-3	Magatzems intermedis quiròfans	Fluorescència TL5 56W (4x14W)	Fluorescència TL5 56W (4x14W) + control presència	3335,81	66,67%	266,86
abr-22		CH	3	Zones comunes (passadís llarga estada i conva)	Fluorescència 72W (2x36W)	Panell LED 39W	11689,34	68,14%	935,15
abr-22		CH	0	Escala xamfrà	Panell fluorescent rodó ?W	Panell LED rodó ?W	3437,42	73,98%	274,99
mar-22		HSJD (A)	3	Zones comunes (passadissos)	Fluorescència TL5 (35W)	Panell LED 39W	13888,98	59,22%	2777,80

Línia estratègica: PLA D'ESTALVI I EFICIÈNCIA ENERGÈTICA DE L'ENLLUMENAT

L'estalvi i l'eficiència energètica és un procés que requereix seguiment i control, més enllà de la implantació d'unes mesures puntuals.

Per això, caldrà establir els mecanismes i procediments adients pel seguiment de les mesures d'estalvi implementades i dels seus consums energètics.

DATA	ESTAT	EDIFICI	PLANTA	LLOC	TIPUS LLUMINÀRIES INICIALS	TIPUS LLUMINÀRIES INSTAL·LADES	REDUCCIÓ kWh/any	REDUCCIÓ %	ESTALVI kg CO ₂ /any
mar-22		HSJD (A)	-4	Sala gran LAC	Downlight 52W (2x26W)	Downlight LED 23W	40103,28	73,98%	8020,66
mar-22		HSJD (A)	-2	Sala espera Radiologia R1	Downlight 52W (2x26W)	Downlight LED 23W	14895,50	73,98%	2979,10
mar-22		HSJD (A)	-2	Bloc D Urgències	Downlight 26W Downlight 52W (2x26W) Fluorescència 96W (4x24W)	Downlight LED 14W Downlight LED 23W Panell LED 39W	57139,73	75,03%	11427,95
feb-22		HSJD (A)	-3	Vestuari femení quiròfans	Downlight 26W	Downlight LED 14W	3174,62	68,33%	634,92
feb-22		HSJD (B)	2	Zona central UH6	Fluorescència 110W Downlight 52W (2x26W) Fluorescència 32W	Panell LED 39W Downlight LED 23W Downlight LED 14W	39300,86	78,73%	7860,17
nov-21		HSJD (B)	2	Passadís tècnic	Tub fluorescent 28W	Tub LED 14,5W	3851,93	70,69%	770,39
nov-21		CSJ	0	Gimnàs CIMETIR	Fluorescència 36W (1x36W)	Panell LED 39W	2807,86	36,27%	561,57
oct-21		HSJD (B)	2	Passadís transversal UH6	Fluorescència 66W (2x33W)	Panell LED 39W	2223,29	56,55%	444,66
oct-21		HSJD (B)	2	Passadís curt UH6	Fluorescència 72W (2x36W)	Downlight LED 20W	4681,34	72,77%	936,27
oct-21		HSJD (B)	2	Habitacions passadís curt UH6	Tub fluorescent 33W	Tub LED 14W	4425,55	75,04%	354,04
oct-21		CSJ	1	Consultes externes	Downlight 52W (2x26W) Fluorescència TL8 72W (4x18W)	Downlight LED 7,5W Downlight LED 22W	13175,85	77,54%	2635,17
sep-21		HSJD (B)	3	Hall bugaderia	Downlight 52W (2x26W)	Downlight LED 20W	1059,96	54,75%	211,99

Línia estratègica: PLA D'ESTALVI I EFICIÈNCIA ENERGÈTICA DE L'ENLLUMENAT

L'estalvi i l'eficiència energètica és un procés que requereix seguiment i control, més enllà de la implantació d'unes mesures puntuals.

Per això, caldrà establir els mecanismes i procediments adients pel seguiment de les mesures d'estalvi implementades i dels seus consums energètics.

DATA	ESTAT	EDIFICI	PLANTA	LLOC	TIPUS LLUMINÀRIES INICIALS	TIPUS LLUMINÀRIES INSTAL·LADES	REDUCCIÓ kWh/any	REDUCCIÓ %	ESTALVI kg CO ₂ /any
sep-21		HSJD (B)	3	Ascensors	Downlight 52W (2x26W)	Downlight LED 20W	635,98	54,75%	127,20
ago-21		HSJD (A)	-4	Sala investigadors (antic arxiu)	Fluorescència TL5 56W (4x14W)	Panel·l LED 39W	1375,78	59,03%	275,16
jul-21		HSJD (B)	0	Ampliació aules UVIC + RRHH	Fluorescència TL5 56W (4x14W) Fluorescència TL5 35W Downlight 64W (2x32W) Downlight 26W	Panel·l LED 39W	10800,64	45,09%	2160,13
jul-21		HSJD (B)	2	Passadís llarg UH6	Fluorescència 76W (2x38W)	Panel·l LED 39W	4740,91	69,81%	948,18
may-21		HSJD (A)	-4	Despatxos i passadissos Direcció	Fluorescència TL5 56W (4x14W)	Panel·l LED 39W	22400,20	59,03%	4480,04
may-21		CSJ	0/1/2	Escala comunicació CIMETIR amb CCEE	Fluorescència 5,5-11-20W	LED 21W	-208,05	-130,14%	-16,64
abr-21		HSJD (A)	-1	Entrada consultes externes	Làmpades descàrrega 70W	LED 14,5W	3901,19	87,82%	780,24
abr-21		HSJD (A)	-4	Despatxos formació	Fluorescència TL5 14-28-35W	LED 8-16,5-20W	2833,86	42,79%	566,77
mar-21		HSJD (A)	-4	Despatx Pere Oliveras	Fluorescència TL5 56W (4x14W)	Panel·l LED 39W	1476,94	59,03%	118,15
feb-21		HSJD (A)	-4	Sala gran LAB	Fluorescència 96W (4x24W)	Panel·l LED 39W	9986,40	59,38%	1997,28
feb-21		HSJD (A) HSJD (B)	Exteriors	Faroles	Làmpades descàrrega 112W	LED 54W	3048,48	51,79%	609,70
feb-21		CH	0	Gimnàs rehabilitació	Fluorescència 58W	LED 14W	8522,60	85,80%	1704,52

Línia estratègica: PLA D'ESTALVI I EFICIÈNCIA ENERGÈTICA DE L'ENLLUMENAT

L'estalvi i l'eficiència energètica és un procés que requereix seguiment i control, més enllà de la implantació d'unes mesures puntuals.












Per això, caldrà establir els mecanismes i procediments adients pel seguiment de les mesures d'estalvi implementades i dels seus consums energètics.

DATA	ESTAT	EDIFICI	PLANTA	LLOC	TIPUS LLUMINÀRIES INICIALS	TIPUS LLUMINÀRIES INSTAL·LADES	REDUCCIÓ kWh/any	REDUCCIÓ %	ESTALVI kg CO ₂ /any
ene-21		HSJD (A)	-4	Sala d'actes	Downlight 52W (2x26W)	Downlight LED 23W	6315,96	67,64%	1263,19
dic-20		HSJD (A)	-2	Sala adjunta ressonància magnètica	Fluorescència 144W (4x36W)	Panell LED 39W	459,90	72,92%	91,98
dic-20		CSJ	1	Passadís comunica zona gerència	Downlight 52W (2x26W)	LED 34W	3451,44	65,89%	690,29
nov-20		HSJD (B)	-3/-2/-1/0	Ascensor A07	Fluorescència 14W	Panell LED 18W + control presència	902,28	91,96%	180,46
ago-20		HSJD (A)	-2	Sala espera Bloc B URG	Downlight 52W (2x26W)	Downlight LED 23W	6745,20	70,51%	1349,04
ago-20		HSJD (A)	-2	Sala espera Bloc C URG	Downlight 52W (2x26W)	Downlight LED 23W	7603,68	75,87%	1520,74
ago-20		HSJD (A)	-4	Vestuari (F G H I)	Downlight 52W (2x26W)	Downlight LED 23W	1576,80	57,69%	315,36
ago-20		HSJD (A)	-4	Vestuari (F G H I)	Downlight 26W	Downlight LED 14W	4940,64	46,15%	988,13
jul-20		CH	1	Planta principal	Fluorescència TL8 72W (4x18W)	Panell LED 39W	7428,48	57,61%	1485,70
jul-20		CH	1	Planta principal	Downlight 52W (2x26W)	Downlight LED 23W	1016,16	55,77%	203,23
may-20		HSJD (A)	-2	OBU	Fluorescència TL5 56W (4x14W)	Panell LED 39W	6850,32	30,36%	1370,06
may-20		HSJD (A)	-2	OBU	Downlight 52W (2x26W)	Downlight LED 23W	3556,56	55,77%	711,31

Línia estratègica: PLA D'ESTALVI I EFICIÈNCIA ENERGÈTICA DE L'ENLLUMENAT

L'estalvi i l'eficiència energètica és un procés que requereix seguiment i control, més enllà de la implantació d'unes mesures puntuals.

Per això, caldrà establir els mecanismes i procediments adients pel seguiment de les mesures d'estalvi implementades i dels seus consums energètics.

DATA	ESTAT	EDIFICI	PLANTA	LLOC	TIPUS LLUMINÀRIES INICIALS	TIPUS LLUMINÀRIES INSTAL·LADES	REDUCCIÓ kWh/any	REDUCCIÓ %	ESTALVI kg CO ₂ /any
abr-20		HSJD (A)	-2	Bloc C URG	Fluorescència TL5 56W (4x14W)	Panel·l LED 29W	12772,08	48,21%	2554,42
abr-20		HSJD (A)	-2	Bloc C URG	Downlight 52W (2x26W)	Downlight LED 23W	4318,68	55,77%	863,74
mar-20		HSJD (B)	3	Unitat 8	Fluorescència 40W	Panel·l LED 39W	2514,12	51,25%	502,82
feb-20		HSJD (B)	2	Menjador Unitat 4	Fluorescència 116W (2x58W)	LED 22W	8059,20	67,65%	1611,84
feb-20		HSJD (B)	1	Passadis davant Rehabilitació	Fluorescència PL	LED + control presència	3909,15	79,69%	781,83
ene-20		HSJD (A)	-2	Llum descotxat URG	Làmpades descàrrega 70W	LED 14,5W	4912,26	80,14%	982,45
ene-20		HSJD (A) HSJD (B)	2	Passadis interconnexió A-B	Fluorescència	LED 22W + control presència	2978,40	60,71%	595,68
nov-19		HSJD (B)	-1	Informàtica	Fluorescència	LED	3238,56	52,74%	874,41
oct-19		HSJD (A)	-2	Tria i admisió URG	Fluorescència TL5	Panel·l LED	3425,16	30,36%	924,79
sep-19		CH	0	Hall	Fluorescència TL8	LED	32160,15	65,22%	8683,24
abr-19		HSJD (B)	-2/-1/0/1/2/3	Escala A08 edifici B	Fluorescència TL8	Panel·l LED	2794,00	57,99%	754,38